

# UN KIOSQUE À BROYAT PRÈS DE CHEZ MOI

Déposez vos branchages

ROQUEFIXADE

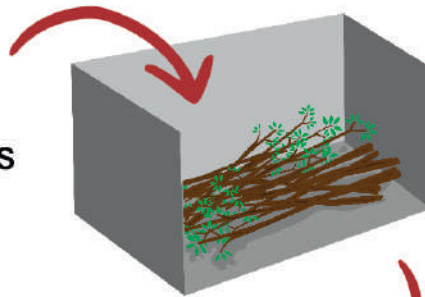
Du 9 au 20 septembre 2026

Du 14 au 25 avril 2027

1

## ZONE DE DÉPÔT

Déposez uniquement vos branchages et tailles de haies.



12cm  
de diamètre  
maximum



2

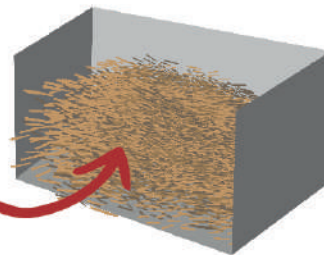
## BROYAGE

Ils seront ensuite broyés par un·e agent·e du SMECTOM.

3

## ZONE DE BROYAT

Récupérez **gratuitement** le broyat pour votre jardin.



Parking du terrain de tennis

*La date d'installation de votre kiosque à broyat n'a pas été choisie au hasard. La taille des haies et l'élagage des arbres sont vivement déconseillés du 15 mars au 31 juillet pour ne pas déranger ou déloger les oiseaux lors de cette période cruciale de leur cycle de vie.*

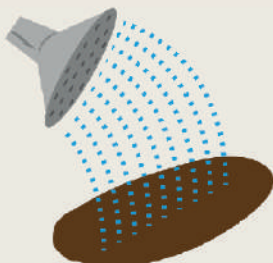
# DU BROYAT ? POUR QUOI FAIRE ?

## RÉUTILISER LES VÉGÉTAUX DU JARDIN

- ✓ **Une bonne alternative au brûlage**  
(art 131-13 du Code Pénal)
- ✓ **Économie de temps et d'effort**  
moins d'adventices, de bêchage et des légumes propres.
- ✓ **Économie d'argent**  
moins d'arrosages et d'engrais.
- ✓ **Un jardin en bonne santé**  
protège votre sol du lessivage et des variations de températures.
- ✓ **Pour équilibrer et structurer**  
votre compost et votre sol.



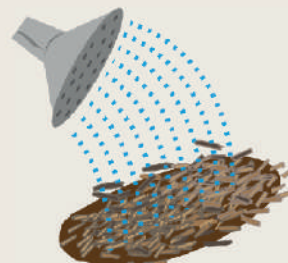
**1** DÉSHERBEZ



**2** ARROSEZ  
Le sol nu.



**3** RÉPARTISSEZ  
Le **broyat**  
en couche de 5cm



**3** ARROSEZ  
Le **paillis**

## RÈGLES D'UTILISATION DU KIOSQUE À BROyat



**NE PAS  
DÉPOSER**



Bois autre que  
les branchages



Tontes



Tas de feuilles

**Les déchets verts des professionnels sont interdits.**

**PRÊT DE BROyEUR**  
gratuit pour les particuliers  
biodechets@smectom.fr  
www.smectom.fr



**INFO KIOSQUE**  
05 61 68 02 02  
biodechets@smectom.fr  
www.smectom.fr

Un projet soutenu par :

